ФЕДЕРАЛЬНАЯ СЛУЖБА
ГОСУДАРСТВЕННОЙ СТАТИСТИКИ

Оперативные итоги естественного движения населения Ульяновской области

январь 2023 года

ФЕДЕРАЛЬНАЯ СЛУЖБА
ГОСУДАРСТВЕННОЙ СТАТИСТИКИ

Оперативные итоги естественного движения населения

Ульяновской области

январь 2023 года

01 ПОКАЗАТЕЛИ ЕСТЕСТВЕННОГО ДВИЖЕНИЯ НАСЕЛЕНИЯ УЛЬЯНОВСКОЙ ОБЛАСТИ

02 ПОКАЗАТЕЛИ ЕСТЕСТВЕННОГО ДВИЖЕНИЯ НАСЕЛЕНИЯ В ПРИВОЛЖСКОМ ФЕДЕРАЛЬНОМ ОКРУГЕ

03 ПОКАЗАТЕЛИ РОЖДАЕМОСТИ

04 ПОКАЗАТЕЛИ СМЕРТНОСТИ

05 ПОКАЗАТЕЛИ БРАЧНОСТИ

06 ПОКАЗАТЕЛИ РАЗВОДИМОСТИ

ЕСТЕСТВЕННОЕ ДВИЖЕНИЕ НАСЕЛЕНИЯ УЛЬЯНОВСКОЙ ОБЛАСТИ, человек

Показатели естественного движения населения*

январь 2023 года

-839 **человек**

Естественный прирост (-убыль) населения

-8,4‰ **в расчете на 1 000 человек населения**

Коэффициент естественного прироста (- убыли)

-16,8%

Изменение к январю 2022 года

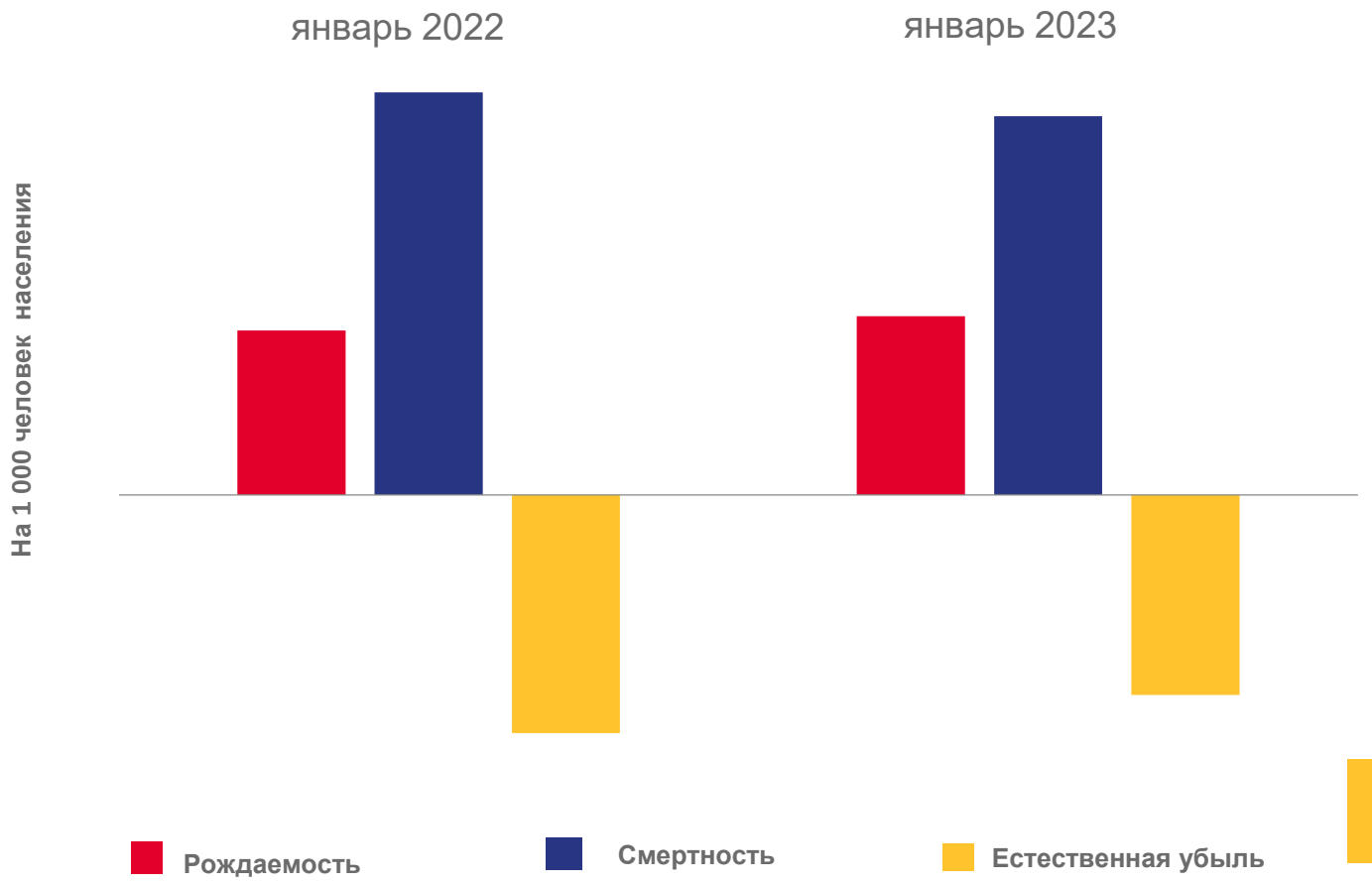

*Оперативные данные по дате регистрации в органах ЗАГС

ЧИСЛО РОДИВШИХСЯ В ПРИВОЛЖСКОМ ФЕДЕРАЛЬНОМ ОКРУГЕ, человек

Рейтинг регионов ПФО по числу родившихся январь 2023 года

ПРИВОЛЖСКИЙ ФЕДЕРАЛЬНЫЙ ОКРУГ

19 191 человек

ЧИСЛО УМЕРШИХ В ПРИВОЛЖСКОМ ФЕДЕРАЛЬНОМ ОКРУГЕ, человек

Рейтинг регионов ПФО по числу умерших
январь 2023 года

ПРИВОЛЖСКИЙ ФЕДЕРАЛЬНЫЙ ОКРУГ

36 318 человек

ЕСТЕСТВЕННЫЙ ПРИРОСТ (-УБЫЛЬ) В ПРИВОЛЖСКОМ ФЕДЕРАЛЬНОМ ОКРУГЕ, человек

Рейтинг регионов ПФО по естественному приросту (-убыли) населения январь 2023 года

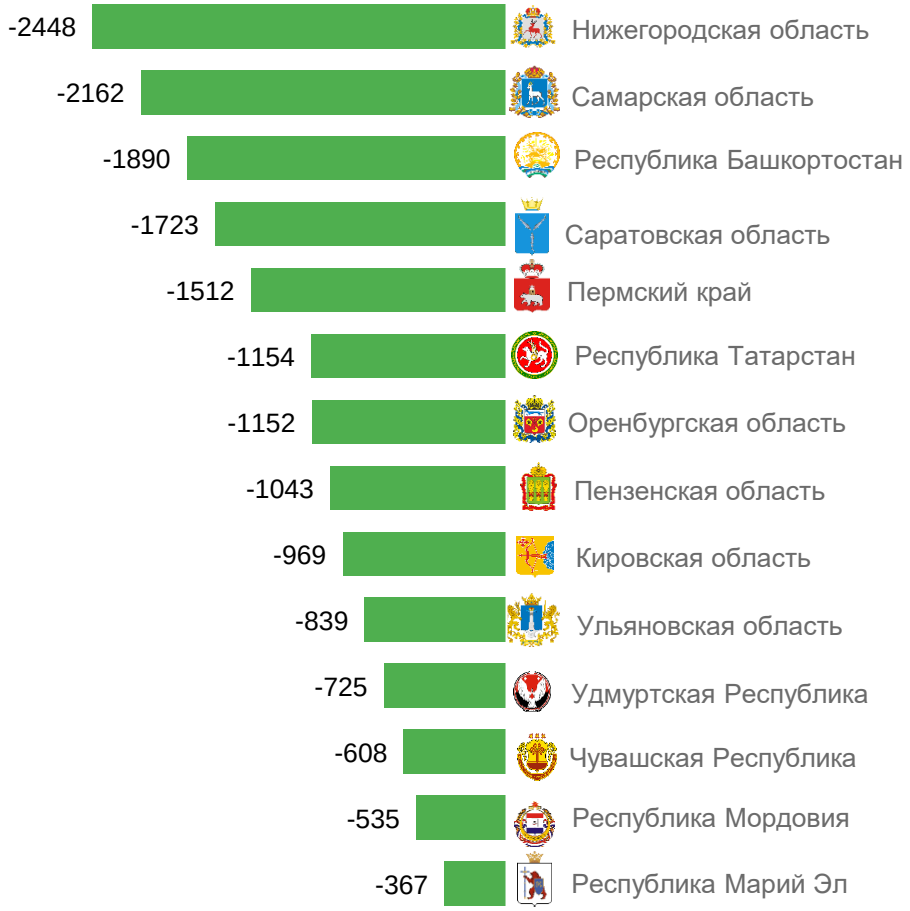

ПРИВОЛЖСКИЙ ФЕДЕРАЛЬНЫЙ ОКРУГ

-17 125 человек

ЧИСЛО РОДИВШИХСЯ ПО УЛЬЯНОВСКОЙ ОБЛАСТИ, человек*

Рождаемость

январь 2023 года

752 человека

Число зарегистрированных родившихся живыми

7,5‰ в расчете на 1 000 человек населения

Коэффициент рождаемости

8,7%

Изменение к январю 2022 года

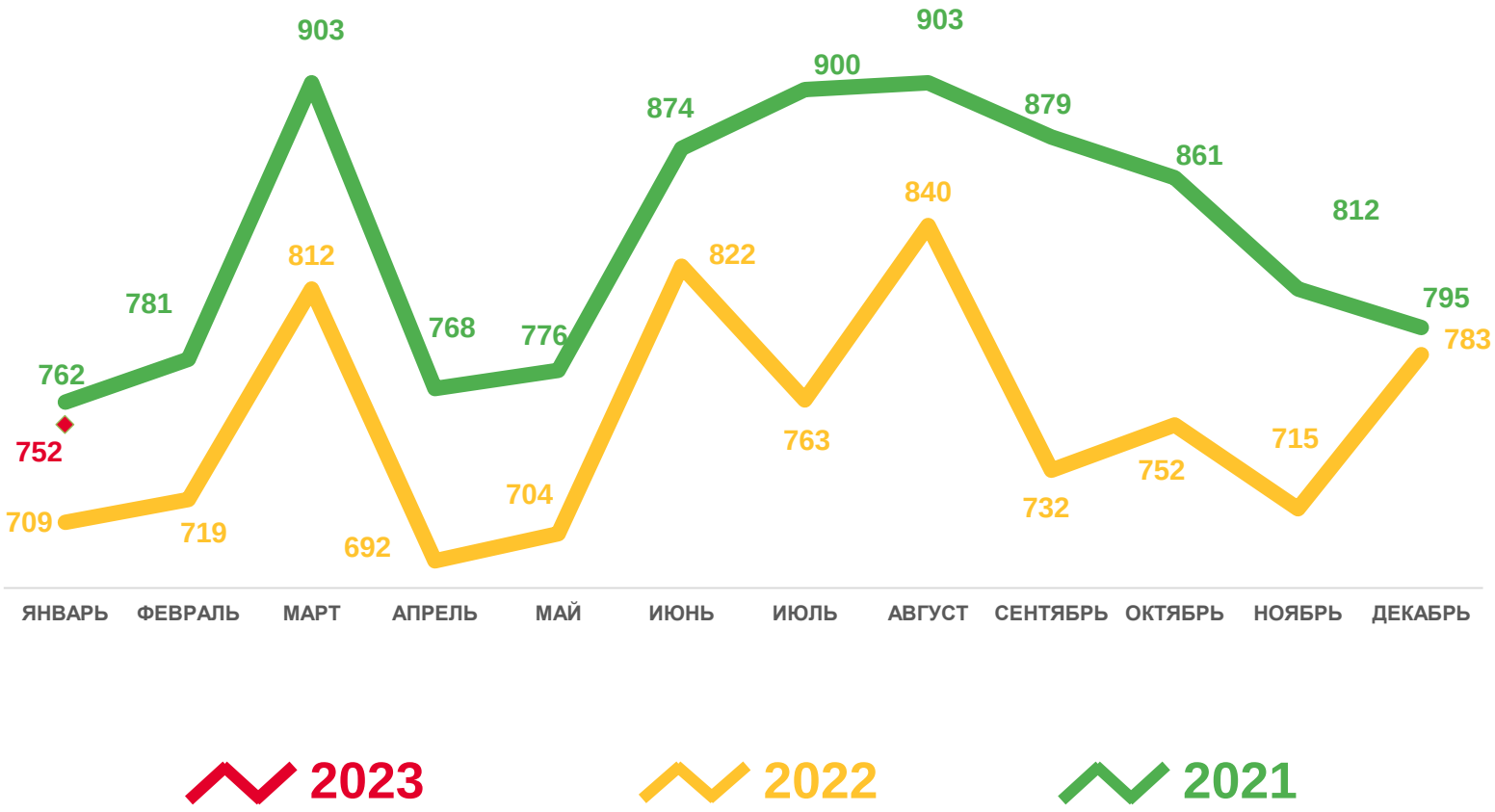

*Оперативные данные по дате регистрации в органах ЗАГС

ЧИСЛО УМЕРШИХ ПО УЛЬЯНОВСКОЙ ОБЛАСТИ, человек*

Смертность

январь 2023 года

1 591 человек

Число зарегистрированных умерших

15,9‰ в расчете на 1 000 человек населения

Коэффициент смертности

-5,9%

Изменение к январю 2022 года

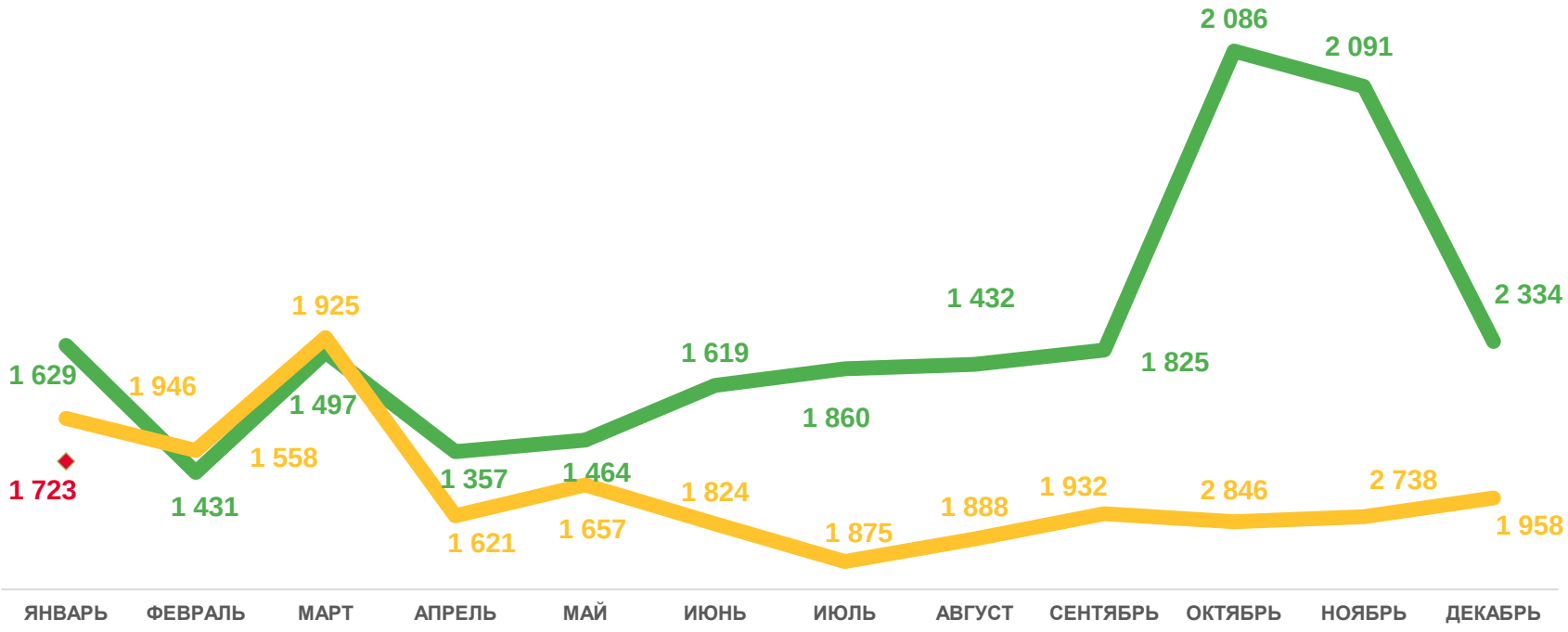

*Оперативные данные по дате регистрации в органах ЗАГС

МЛАДЕНЧЕСКАЯ СМЕРТНОСТЬ ПО УЛЬЯНОВСКОЙ ОБЛАСТИ*

человек

Младенческая смертность

январь 2023 года

5 **человек**

Число зарегистрированных умерших, в возрасте до 1 года

6,6‰ **в расчете на 1 000 родившихся живыми**

Коэффициент младенческой смертности

в 2,8р.

Изменение к январю 2022 года

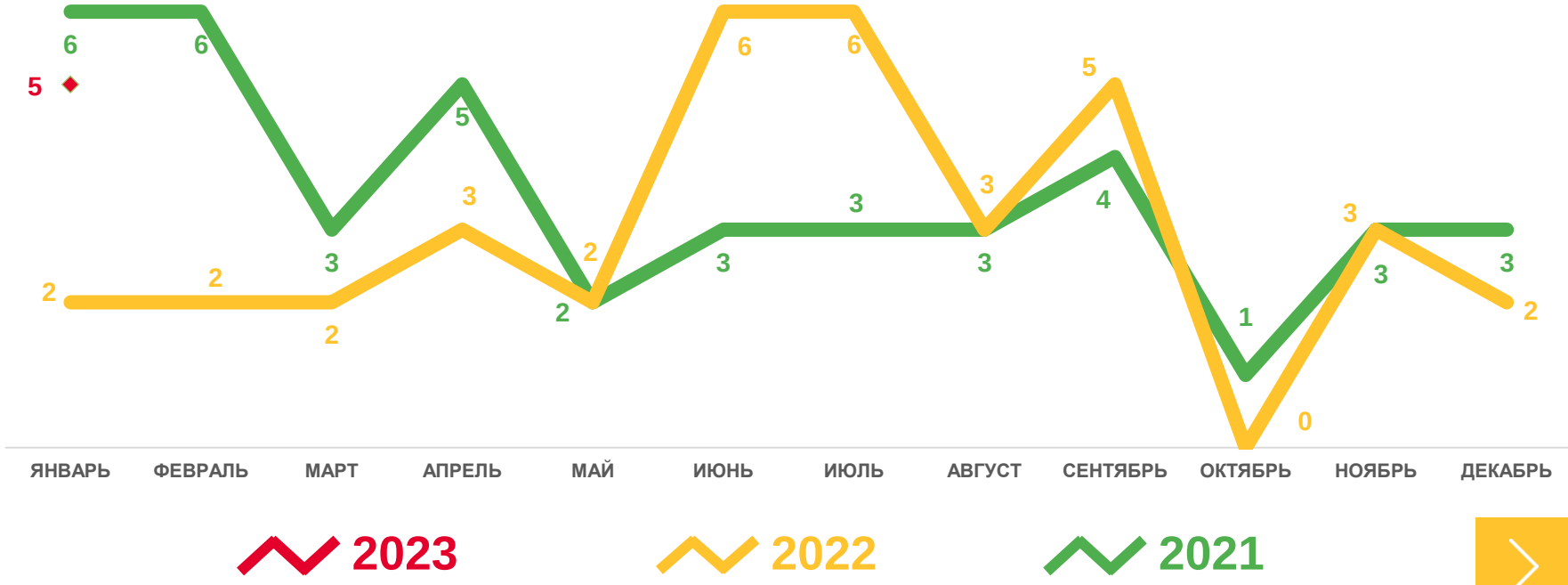

*Оперативные данные по дате регистрации в органах ЗАГС

СТРУКТУРА УМЕРШИХ ПО ОСНОВНЫМ ВОЗРАСТНЫМ ГРУППАМ В УЛЬЯНОВСКОЙ ОБЛАСТИ* человек

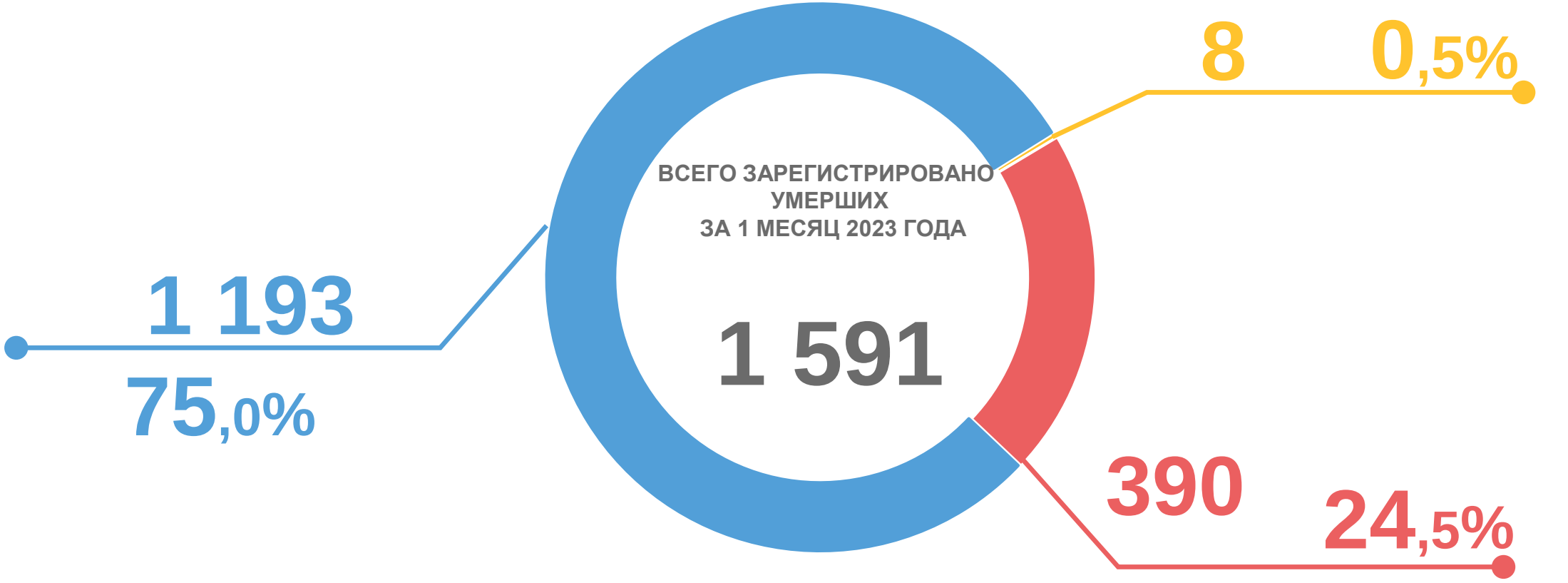

СТАРШЕ ТРУДОСПОСОБНОГО ВОЗРАСТА

В ТРУДОСПОСОБНОМ ВОЗРАСТЕ

МЛАДШЕ ТРУДОСПОСОБНОГО ВОЗРАСТА

*Оперативные данные по дате регистрации в органах ЗАГС

ЧИСЛО БРАКОВ ПО УЛЬЯНОВСКОЙ ОБЛАСТИ*

супружеских пар

Брачность

январь 2023 года

299 браков

Число зарегистрированных браков

3,0‰ в расчете на 1 000 человек населения

Коэффициент брачности

25,0%

Изменение к январю 2022 года

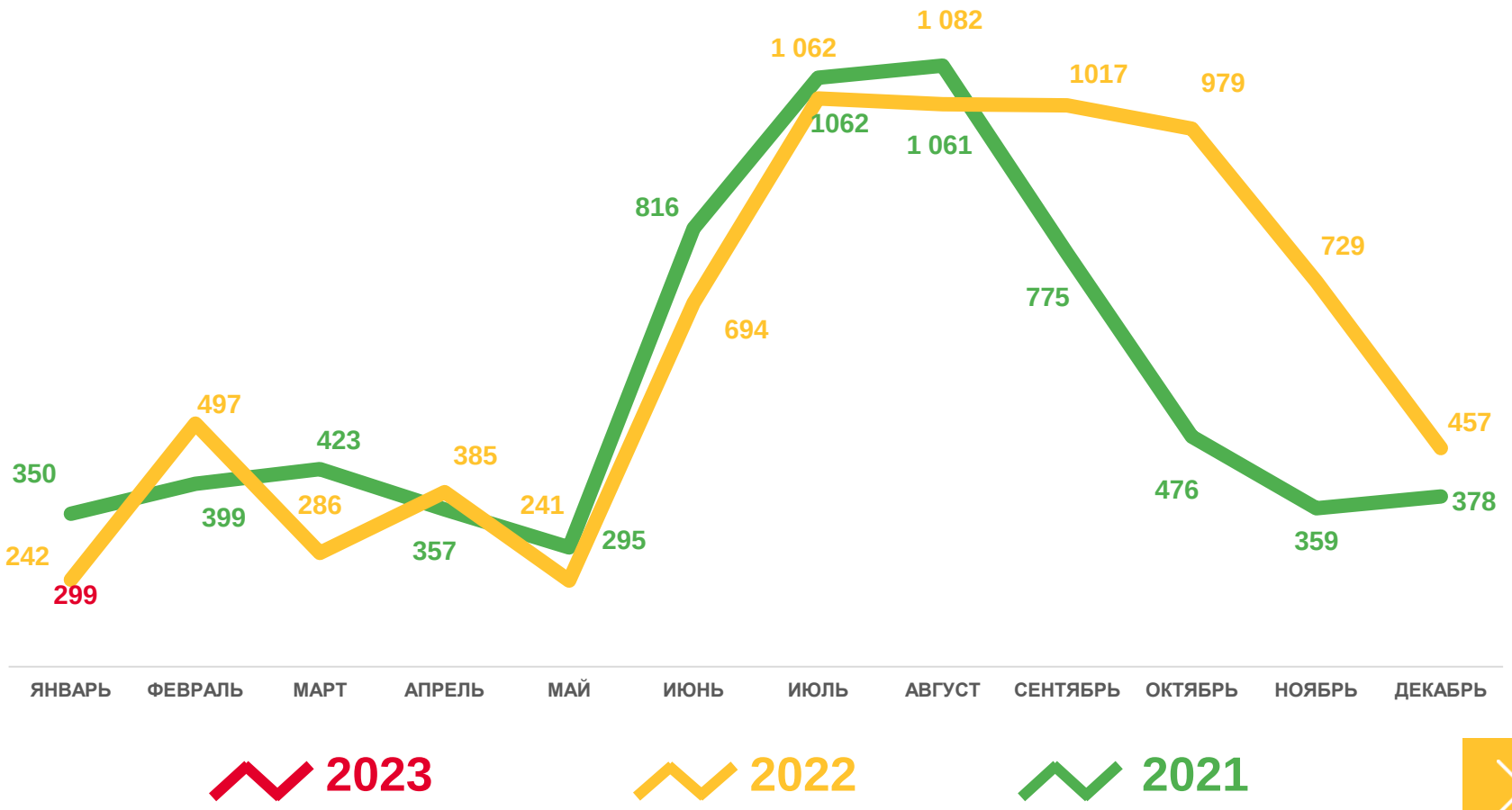

*Оперативные данные по дате регистрации в органах ЗАГС

ЧИСЛО РАЗВОДОВ ПО УЛЬЯНОВСКОЙ ОБЛАСТИ*

единиц

Разводимость

январь 2023 года

372 **развода**

Число зарегистрированных разводов

3,7‰ **в расчете на 1 000 человек населения**

Коэффициент разводимости

5,7%

Изменение к январю 2022 года

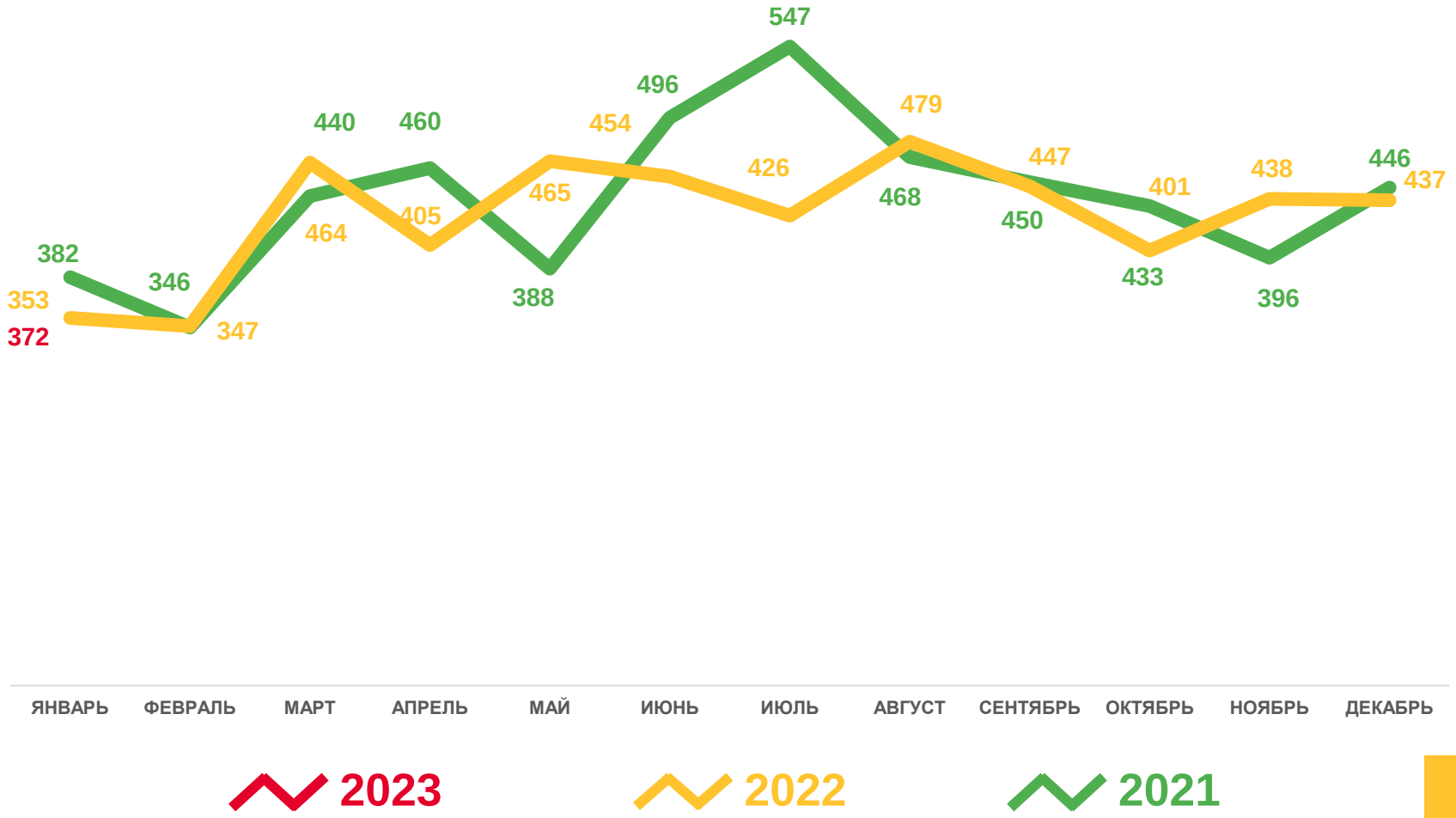

*Оперативные данные по дате регистрации в органах ЗАГС